

**PESQUISA DE OPINIÃO:**  
**Eleição p/ Presidente da OAB – PI**  
**( TABELAS e GRÁFICOS )**

**Teresina (PI), 13 a 14 de novembro 2018.**

---



Instituto Piauiense de Opinião Pública Ltda.  
C.G.C. 10.320.257/0001-84

Rua Santa Catarina, 635 - Piçarra  
Fone: (86) 2107.0200 Teresina PI  
[amostragem.com.br](http://amostragem.com.br)  
[pesquisa@amostragem.com.br](mailto:pesquisa@amostragem.com.br)

## FICHA TÉCNICA

**UNIVERSO:** Advogados registrados na OAB-PI.

**TAMANHO DA AMOSTRA:** 301 advogados.

**AMOSTRAGEM:** Aleatória estratificada proporcional. O critério de estratificação foi capital e outros municípios piauienses. Em cada estrato o advogado foi escolhido por sorteio. As entrevistas foram feitas por telefone.

**QUESTIONÁRIO:** Estruturado com perguntas abertas e fechadas.

**ELABORAÇÃO DOS DADOS/ APRESENTAÇÃO RESULTADOS:** Os dados foram elaborados no programa IBM/SPSS Statistics 21 com os resultados apresentados em tabelas de percentuais com base(100%) no número de entrevistas e em gráficos estatísticos.

**PERÍODO LEVANTAMENTO DOS DADOS/EQUIPE:** O período do levantamento dos dados ocorreu entre os dias **13 a 14 de novembro de 2018**. Equipe formada por pesquisadores e 1 supervisor treinado para este tipo de trabalho.

**SISTEMA DE VERIFICAÇÃO/CONTROLE DADOS:** Supervisão interna em 100% dos questionários aplicados e crítica dos dados digitados feita pelo computador.

**CLIENTE:** SISTEMA MEIO NORTE DE COMUNICAÇÃO LTDA

*João Batista Mendes Teles*

Conselho Regional de Estatística - 7ª Região (CONRE) Nº 6695

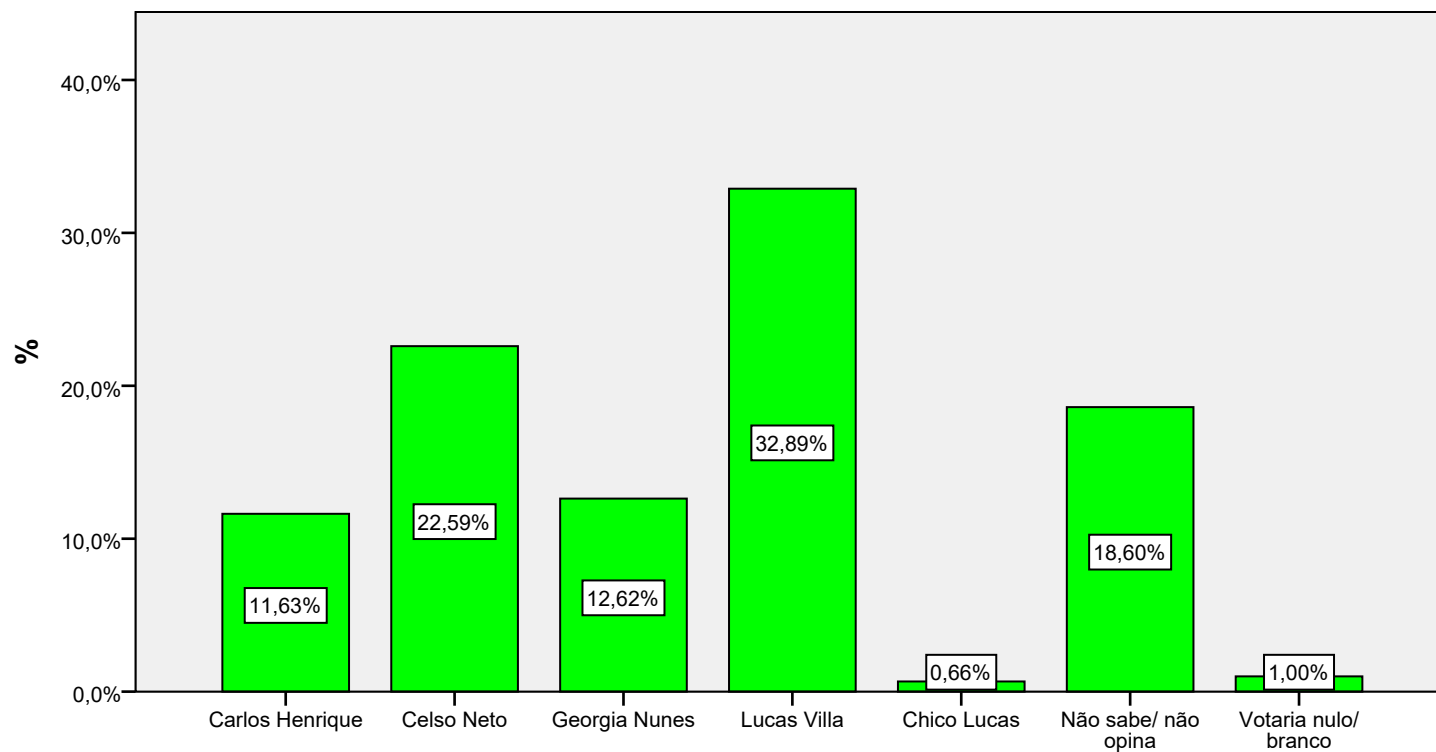
[amostragem.com.br](http://amostragem.com.br)  
[pesquisa@amostragem.com.br](mailto:pesquisa@amostragem.com.br)

**Tabela I Instituto Piauiense de Opinião Pública- Amostragem  
 Perfil da amostra por sexo, faixa etária, tempo de inscrição e  
 município.  
 Teresina( PI), 13 a 14 novembro de 2018**

		Nº	%
Sexo	Masculino	179	59,47
	Feminino	122	40,53
	Total	301	100,00
Faixa - Etária	Até 26 anos	72	23,92
	De 27 a 30 anos	72	23,92
	De 31 a 35 anos	57	18,94
	De 36 a 45 anos	53	17,61
	De 46 a 59 anos	27	8,97
	Mais de 60 anos	20	6,64
	Total	301	100,00
Tempo de inscrição	Menos de 5 anos	200	66,45
	De 6 a 10 anos	54	17,94
	De 11 a 20 anos	25	8,31
	De 21 a 30 anos	6	1,99
	Mais de 30 anos	16	5,32
Total	301	100,00	
Município	Teresina	223	74,09
	Interior	78	25,91
	Total	301	100,00

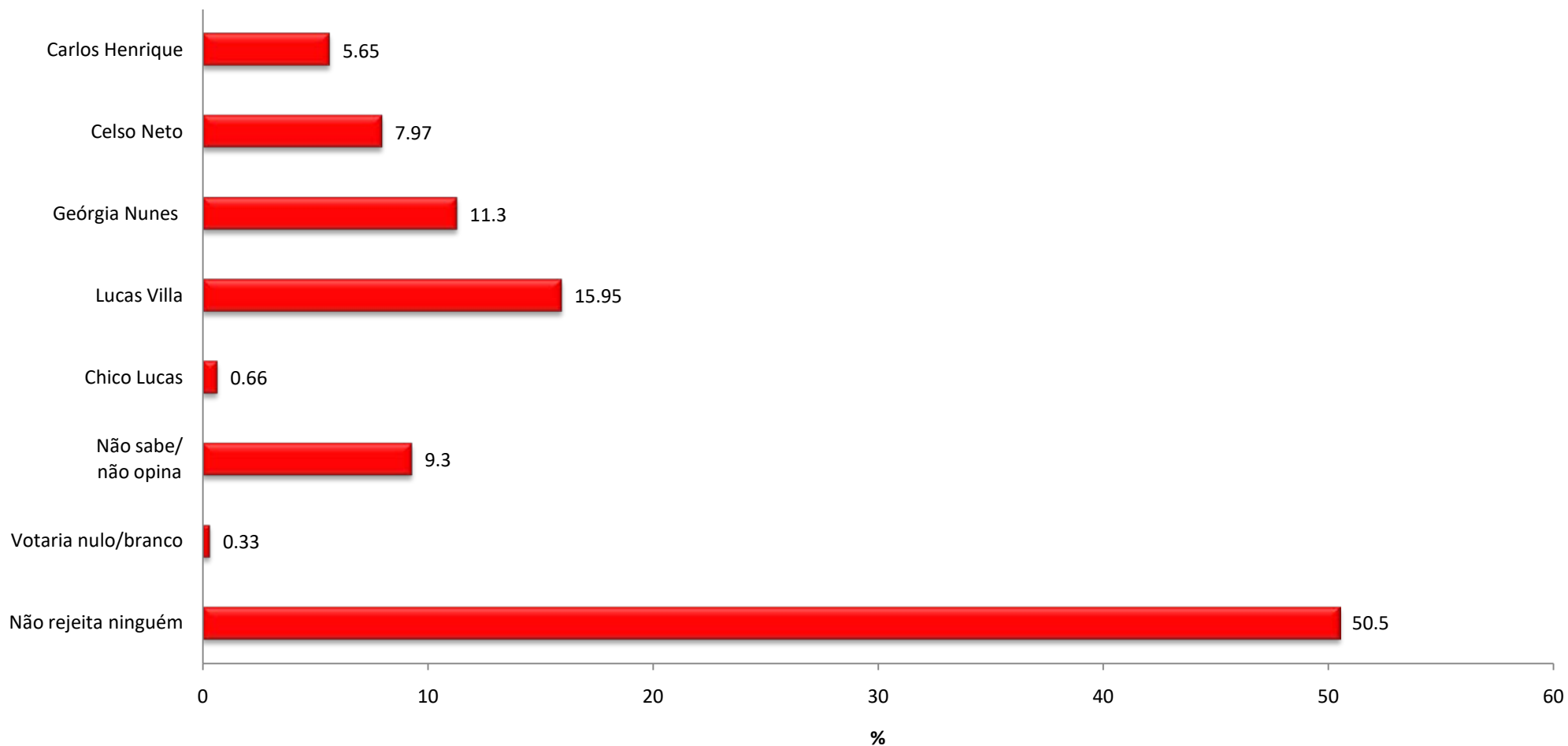
Fonte: Pesquisa direta

**Gráfico 1 Instituto Piauiense de Opinião Pública- Amostragem  
Intenção de voto espontânea OAB - Piauí  
Teresina( PI), 13 a 14 novembro de 2018**



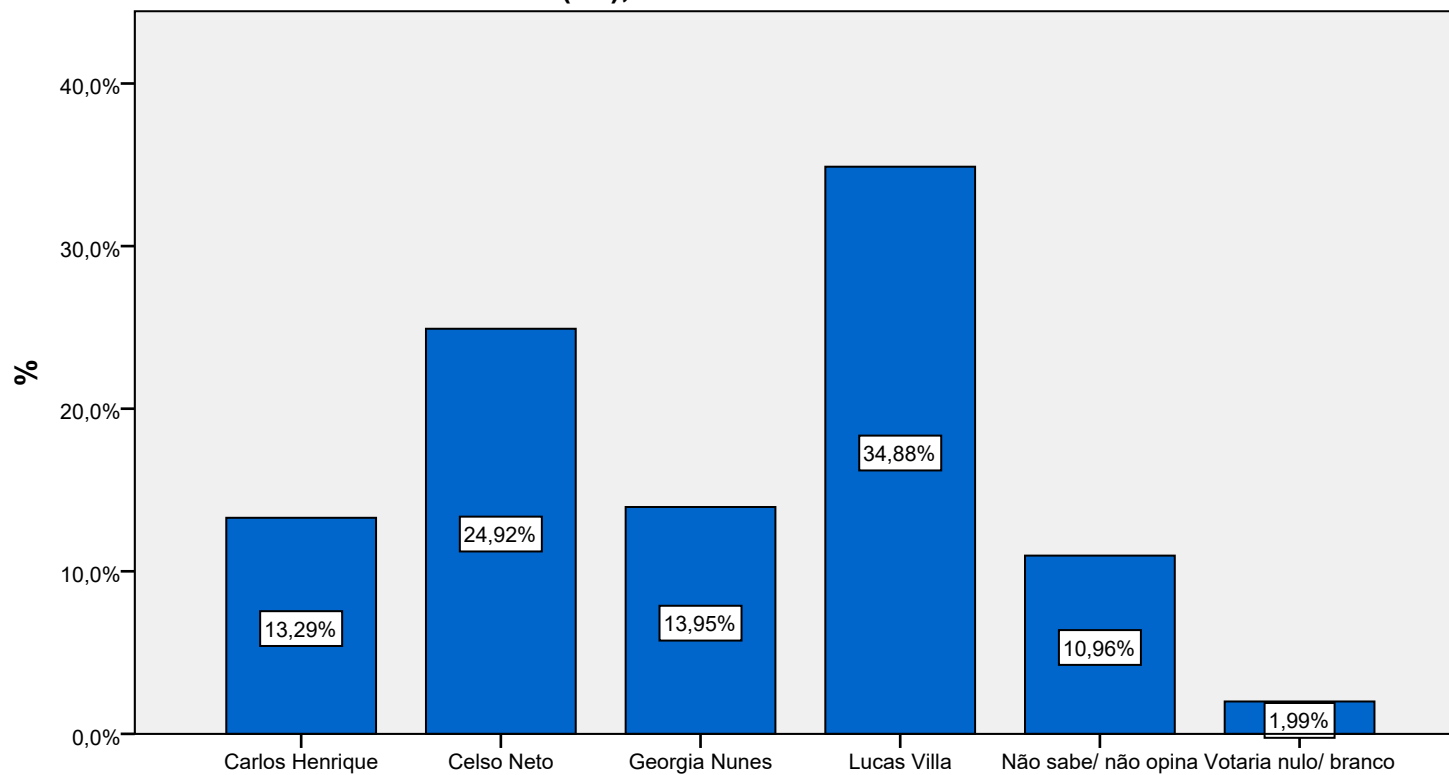
Fonte: Pesquisa direta

**Gráfico 2 - Instituto Piauiense de Opinião Pública Ltda. - AMOSTRAGEM.  
Rejeição Voto Espontânea p/ Presidente OAB - Piauí.  
Teresina (PI), 13 a 14 de novembro de 2018.**



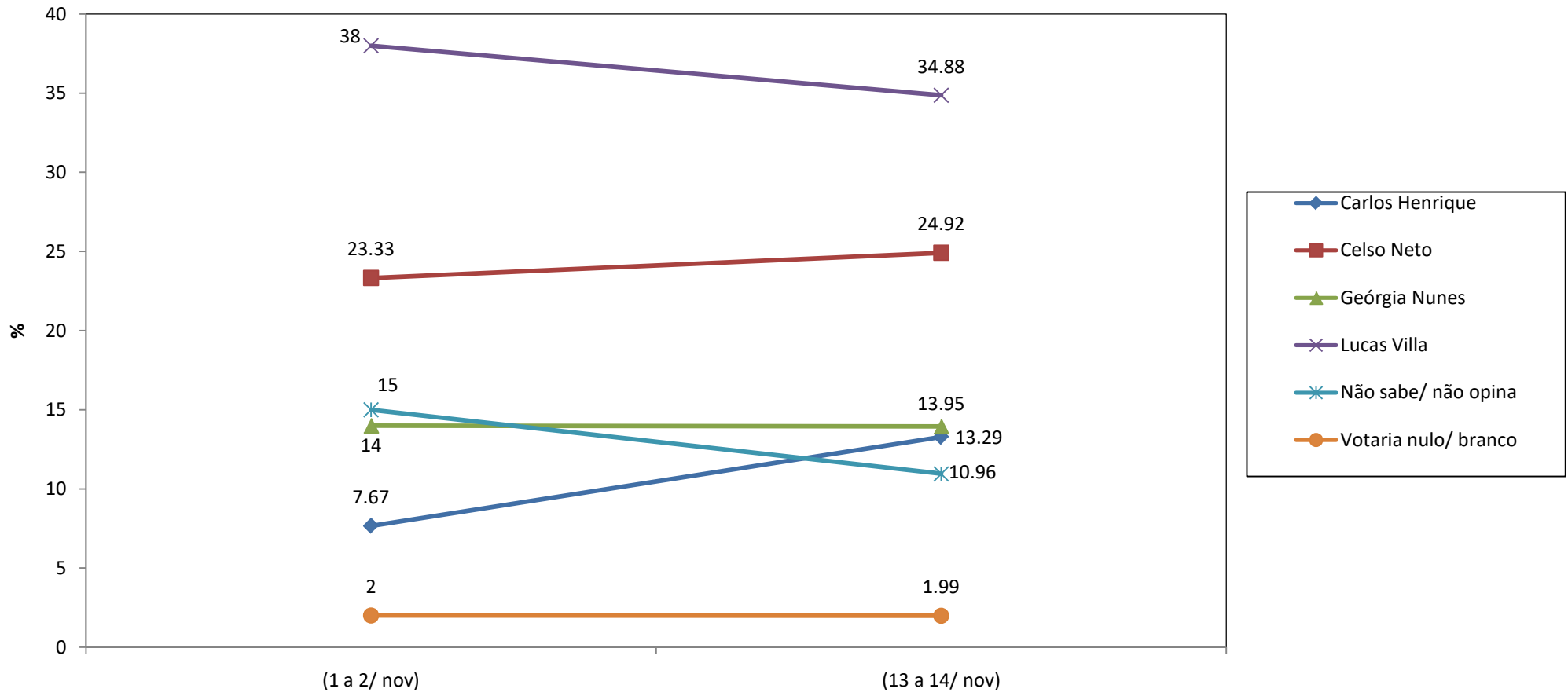
Fonte: Pesquisa Direta.  
## Resposta múltipla, soma mai 100%.

**Gráfico 3 Instituto Piauiense de Opinião Pública- Amostragem  
Intenção de voto estimulada geral OAB - Piauí.  
Teresina( PI), 13 a 14 novembro de 2018**



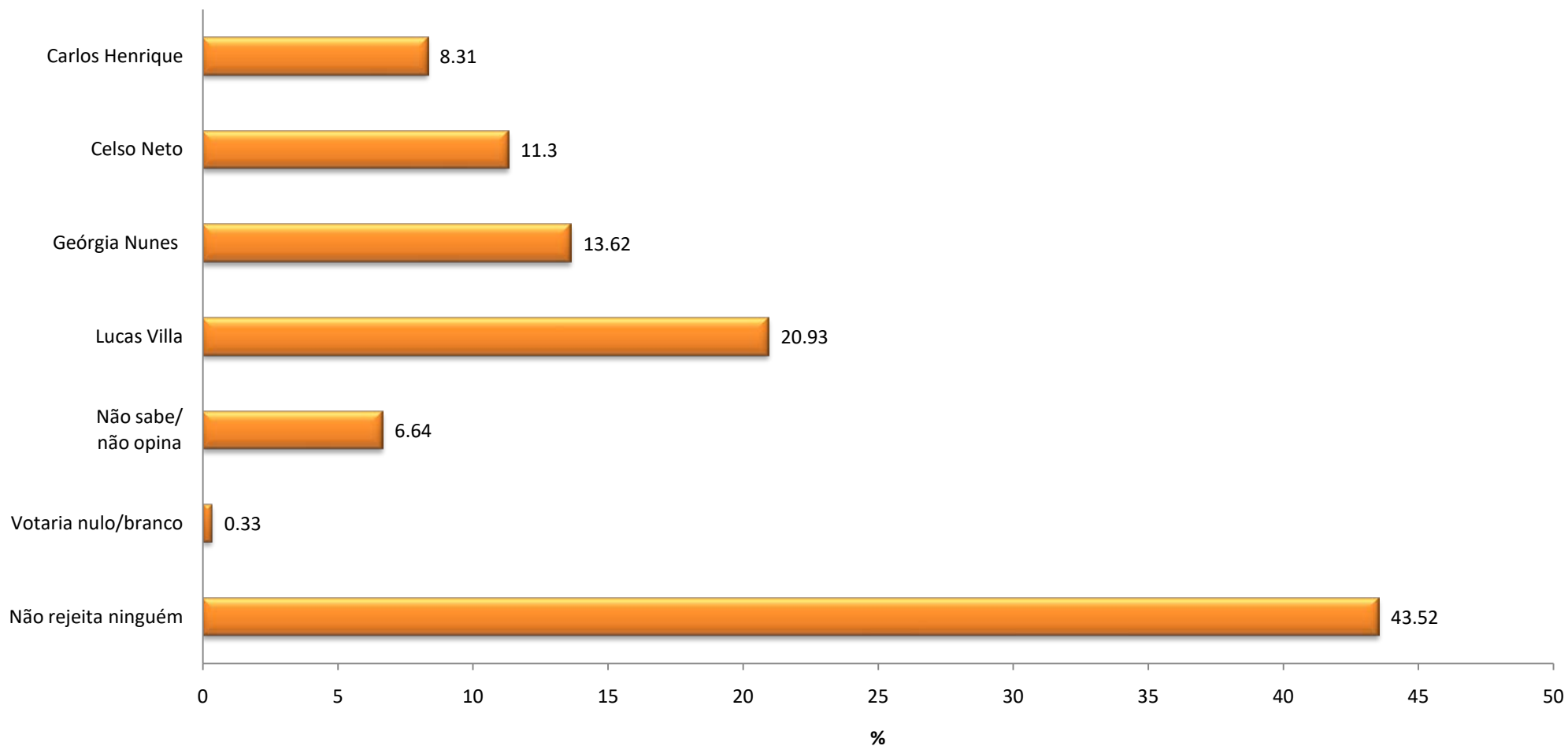
Fonte: Pesquisa direta

**Gráfico 3.1 - Instituto Piauiense de Opinião Pública Ltda. - AMOSTRAGEM.  
Evolução da Intenção de Voto Estimulada p/ Presidente OAB - Piauí  
Teresina (PI), Novembro de 2018**



Fonte: Pesquisa Direta.

**Gráfico 4 - Instituto Piauiense de Opinião Pública Ltda. - AMOSTRAGEM.  
Rejeição Voto Estimulada p/ Presidente OAB - Piauí.  
Teresina (PI), 13 a 14 de novembro de 2018.**



Fonte: Pesquisa Direta.  
## Resposta múltipla, soma mai 100%.



**Tabela 1 Instituto Piauiense de Opinião Pública- Amostragem**  
**Intenção de voto espontânea OAB - Piauí por sexo, faixa etária, tempo de inscrição e município.**  
**Teresina( PI), 13 a 14 novembro de 2018**

		Intenção de voto espontânea para Presidente OAB - PI							Total
		Carlos Henrique	Celso Neto	Georgia Nunes	Lucas Villa	Chico Lucas	Não sabe/ não opina	Votaria nulo/ branco	%
		%	%	%	%	%	%	%	%
Sexo	Masculino	11,73	24,02	14,53	32,40	1,12	15,64	,56	100,00
	Feminino	11,48	20,49	9,84	33,61	-	22,95	1,64	100,00
	Total	11,63	22,59	12,62	32,89	,66	18,60	1,00	100,00
Município	Teresina	12,56	22,87	9,42	33,18	,90	20,63	,45	100,00
	Interior	8,97	21,79	21,79	32,05	-	12,82	2,56	100,00
	Total	11,63	22,59	12,62	32,89	,66	18,60	1,00	100,00
Faixa - Etária	Até 26 anos	6,94	19,44	6,94	50,00	1,39	13,89	1,39	100,00
	De 27 a 30 anos	13,89	13,89	12,50	36,11	-	22,22	1,39	100,00
	De 31 a 35 anos	22,81	19,30	14,04	22,81	1,75	19,30	-	100,00
	De 36 a 45 anos	1,89	30,19	18,87	32,08	-	16,98	-	100,00
	De 46 a 59 anos	11,11	29,63	11,11	22,22	-	25,93	-	100,00
	Mais de 60 anos	15,00	45,00	15,00	5,00	-	15,00	5,00	100,00
	Total	11,63	22,59	12,62	32,89	,66	18,60	1,00	100,00
Tempo de inscrição	Menos de 5 anos	11,50	18,00	9,50	40,50	,50	19,00	1,00	100,00
	De 6 a 10 anos	14,81	25,93	18,52	20,37	1,85	18,52	-	100,00
	De 11 a 20 anos	8,00	28,00	20,00	24,00	-	20,00	-	100,00
	De 21 a 30 anos	16,67	33,33	33,33	16,67	-	-	-	100,00
	Mais de 30 anos	6,25	56,25	12,50	-	-	18,75	6,25	100,00
Total	11,63	22,59	12,62	32,89	,66	18,60	1,00	100,00	

Fonte: Pesquisa direta

**Tabela 2 Instituto Piauiense de Opinião Pública- Amostragem**  
**Rejeição de voto espontânea OAB - Piauí por sexo, faixa etária, tempo de inscrição e município.**  
**Teresina( PI), 13 a 14 novembro de 2018**

		Rejeição de voto espontânea para Presidente OAB - PI								Total
		Carlos Henrique	Celso Neto	Georgia Nunes	Lucas Villa	Chico Lucas	Não sabe/ não opina	Votaria nulo/ branco	Não rejeita ninguém	%
		%	%	%	%	%	%	%	%	%
Sexo	Masculino	6,15	6,15	11,73	13,41	,56	7,82	,56	53,63	100,00
	Feminino	4,92	10,66	10,66	19,67	,82	11,48	-	45,90	100,00
	Total	5,65	7,97	11,30	15,95	,66	9,30	,33	50,50	100,00
Município	Teresina	4,93	8,52	12,11	16,14	,45	8,97	-	50,67	100,00
	Interior	7,69	6,41	8,97	15,38	1,28	10,26	1,28	50,00	100,00
	Total	5,65	7,97	11,30	15,95	,66	9,30	,33	50,50	100,00
Faixa - Etária	Até 26 anos	5,56	12,50	9,72	13,89	-	4,17	-	58,33	100,00
	De 27 a 30 anos	6,94	8,33	19,44	15,28	-	8,33	-	44,44	100,00
	De 31 a 35 anos	7,02	8,77	8,77	21,05	1,75	7,02	-	45,61	100,00
	De 36 a 45 anos	5,66	3,77	13,21	13,21	1,89	15,09	-	47,17	100,00
	De 46 a 59 anos	3,70	3,70	3,70	18,52	-	18,52	-	51,85	100,00
	Mais de 60 anos	-	5,00	-	15,00	-	10,00	5,00	65,00	100,00
	Total	5,65	7,97	11,30	15,95	,66	9,30	,33	50,50	100,00
Tempo de inscrição	Menos de 5 anos	7,00	7,50	13,50	15,50	,50	8,00	-	50,00	100,00
	De 6 a 10 anos	3,70	11,11	5,56	18,52	1,85	14,81	-	46,30	100,00
	De 11 a 20 anos	-	8,00	16,00	12,00	-	8,00	-	56,00	100,00
	De 21 a 30 anos	16,67	16,67	-	50,00	-	-	-	16,67	100,00
	Mais de 30 anos	-	-	-	6,25	-	12,50	6,25	75,00	100,00
Total	5,65	7,97	11,30	15,95	,66	9,30	,33	50,50	100,00	

Fonte: Pesquisa direta  
 ## Resposta múltipla, Soma mais 100%

**Tabela 3 Instituto Piauiense de Opinião Pública- Amostragem  
Intenção de voto estimulada OAB - Piauí por sexo, faixa etária, tempo de inscrição e município.  
Teresina( PI), 13 a 14 novembro de 2018**

		Intenção de voto estimulada geral para Presidente OAB - PI						
		Carlos Henrique	Celso Neto	Georgia Nunes	Lucas Villa	Não sabe/ não opina	Votaria nulo/ branco	Total
		%	%	%	%	%	%	%
Sexo	Masculino	13,41	27,37	14,53	34,08	8,94	1,68	100,00
	Feminino	13,11	21,31	13,11	36,07	13,93	2,46	100,00
	Total	13,29	24,92	13,95	34,88	10,96	1,99	100,00
Município	Teresina	14,80	26,01	11,21	35,43	11,66	,90	100,00
	Interior	8,97	21,79	21,79	33,33	8,97	5,13	100,00
	Total	13,29	24,92	13,95	34,88	10,96	1,99	100,00
Faixa - Etária	Até 26 anos	9,72	20,83	8,33	52,78	6,94	1,39	100,00
	De 27 a 30 anos	15,28	16,67	13,89	37,50	15,28	1,39	100,00
	De 31 a 35 anos	26,32	21,05	15,79	26,32	7,02	3,51	100,00
	De 36 a 45 anos	1,89	32,08	18,87	33,96	11,32	1,89	100,00
	De 46 a 59 anos	11,11	33,33	14,81	22,22	18,52	-	100,00
	Mais de 60 anos	15,00	50,00	15,00	5,00	10,00	5,00	100,00
	Total	13,29	24,92	13,95	34,88	10,96	1,99	100,00
Tempo de inscrição	Menos de 5 anos	13,50	20,00	11,00	42,50	11,50	1,50	100,00
	De 6 a 10 anos	16,67	29,63	18,52	24,07	7,41	3,70	100,00
	De 11 a 20 anos	8,00	28,00	24,00	24,00	16,00	-	100,00
	De 21 a 30 anos	16,67	33,33	33,33	16,67	-	-	100,00
	Mais de 30 anos	6,25	62,50	12,50	-	12,50	6,25	100,00
Total	13,29	24,92	13,95	34,88	10,96	1,99	100,00	

Fonte: Pesquisa direta

**Tabela 4 Instituto Piauiense de Opinião Pública- Amostragem**  
**Rejeição de voto estimulada OAB - Piauí por sexo, faixa etária, tempo de inscrição e município.**  
**Teresina( PI), 13 a 14 novembro de 2018**

		Rejeição de voto estimulada para Presidente OAB - PI							Total
		Carlos Henrique	Celso Neto	Georgia Nunes	Lucas Villa	Não sabe/ não opina	Votaria nulo/ branco	Não rejeita ninguém	%
		%	%	%	%	%	%	%	%
Sexo	Masculino	9,50	10,06	15,08	19,55	5,59	,56	44,69	100,00
	Feminino	6,56	13,11	11,48	22,95	8,20	-	41,80	100,00
	Total	8,31	11,30	13,62	20,93	6,64	,33	43,52	100,00
Município	Teresina	8,97	11,21	15,25	20,18	6,28	-	44,39	100,00
	Interior	6,41	11,54	8,97	23,08	7,69	1,28	41,03	100,00
	Total	8,31	11,30	13,62	20,93	6,64	,33	43,52	100,00
Faixa - Etária	Até 26 anos	8,33	16,67	9,72	19,44	2,78	-	47,22	100,00
	De 27 a 30 anos	11,11	13,89	19,44	16,67	4,17	-	38,89	100,00
	De 31 a 35 anos	8,77	8,77	12,28	26,32	7,02	-	40,35	100,00
	De 36 a 45 anos	7,55	5,66	15,09	16,98	9,43	-	49,06	100,00
	De 46 a 59 anos	3,70	7,41	7,41	22,22	11,11	-	48,15	100,00
	Mais de 60 anos	5,00	10,00	15,00	35,00	15,00	5,00	35,00	100,00
	Total	8,31	11,30	13,62	20,93	6,64	,33	43,52	100,00
Tempo de inscrição	Menos de 5 anos	9,00	11,50	14,00	20,00	5,50	-	43,00	100,00
	De 6 a 10 anos	9,26	12,96	11,11	24,07	7,41	-	42,59	100,00
	De 11 a 20 anos	-	8,00	20,00	8,00	8,00	-	56,00	100,00
	De 21 a 30 anos	16,67	16,67	-	50,00	-	-	16,67	100,00
	Mais de 30 anos	6,25	6,25	12,50	31,25	18,75	6,25	43,75	100,00
Total	8,31	11,30	13,62	20,93	6,64	,33	43,52	100,00	

Fonte: Pesquisa direta  
 ## Resposta múltipla, Soma mais 100%

**Tabela 5 Instituto Piauiense de Opinião Pública- Amostragem  
Firmeza da intenção de voto estimulada para Presidente OAB - PI  
Teresina( PI), 13 a 14 novembro de 2018**

		Firmeza da intenção de voto para Presidente OAB - PI			
		Ainda poderá mudar o voto	Não vai mudar, já está decidido	Não sabe/ não opina	Total
		%	%	%	%
Intenção de voto	Carlos Henrique	<b>22,50</b>	<b>75,00</b>	<b>2,50</b>	<b>100,00</b>
estimulada geral para	Celso Neto	<b>20,00</b>	<b>78,67</b>	<b>1,33</b>	<b>100,00</b>
Presidente OAB - PI	Georgia Nunes	<b>26,19</b>	<b>73,81</b>	-	<b>100,00</b>
	Lucas Villa	<b>20,95</b>	<b>78,10</b>	<b>,95</b>	<b>100,00</b>
	Não sabe/ não opina	-	-	-	-
	Votaria nulo/ branco	-	-	-	-
	<b>Total</b>	<b>21,76</b>	<b>77,10</b>	<b>1,15</b>	<b>100,00</b>

Fonte: Pesquisa direta