

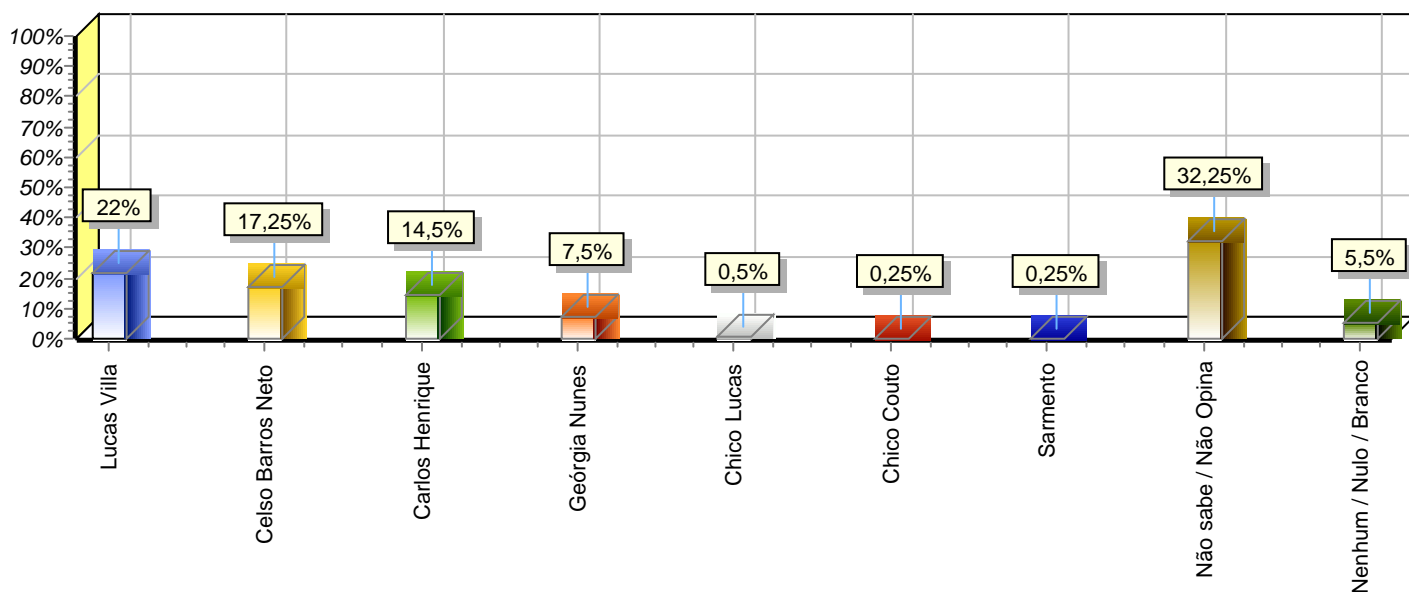
Pesquisa de Opinião Pública
Pesquisa OAB 2018
Total da Amostra

1ª) A eleição sendo hoje em o (a) senhor (a) pretende votar para PRESIDENTE DA OAB/PI?

Respostas	Total	%
Lucas Villa	88	22,00
Celso Barros Neto	69	17,25
Carlos Henrique	58	14,50
Geórgia Nunes	30	7,50
Chico Lucas	2	0,50
Chico Couto	1	0,25
Sarmento	1	0,25
Não sabe / Não Opina	129	32,25
Nenhum / Nulo / Branco	22	5,50
Total	400	100,00

Fonte: Instituto Qualitativa

Realizado nos dias: 2 e 3 de novembro



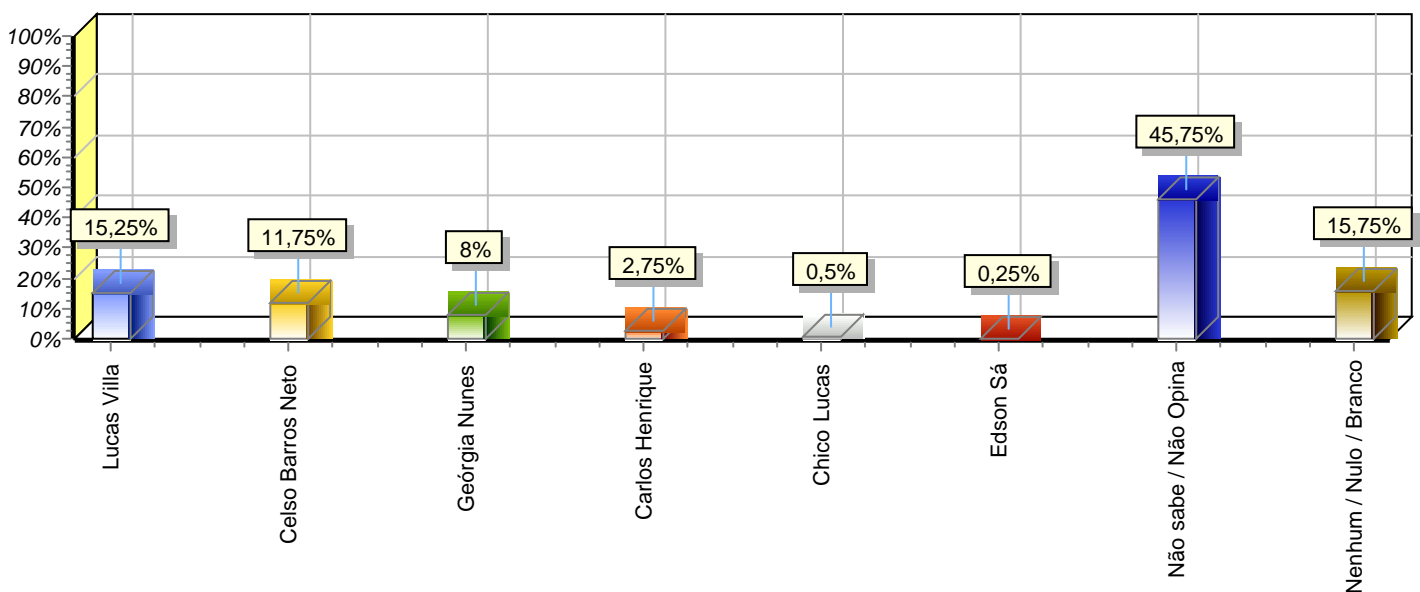
Pesquisa de Opinião Pública
Pesquisa OAB 2018
Total da Amostra

2ª) A eleição sendo hoje em o (a) senhor (a) NÃO VOTARIA de jeito nenhum para PRESIDENTE DA OAB/PI? (Espontânea)

Respostas	Total	%
Lucas Villa	61	15,25
Celso Barros Neto	47	11,75
Geórgia Nunes	32	8,00
Carlos Henrique	11	2,75
Chico Lucas	2	0,50
Edson Sá	1	0,25
Não sabe / Não Opina	183	45,75
Nenhum / Nulo / Branco	63	15,75
Total	400	100,00

Fonte: Instituto Qualitativa

Realizado nos dias: 2 e 3 de novembro



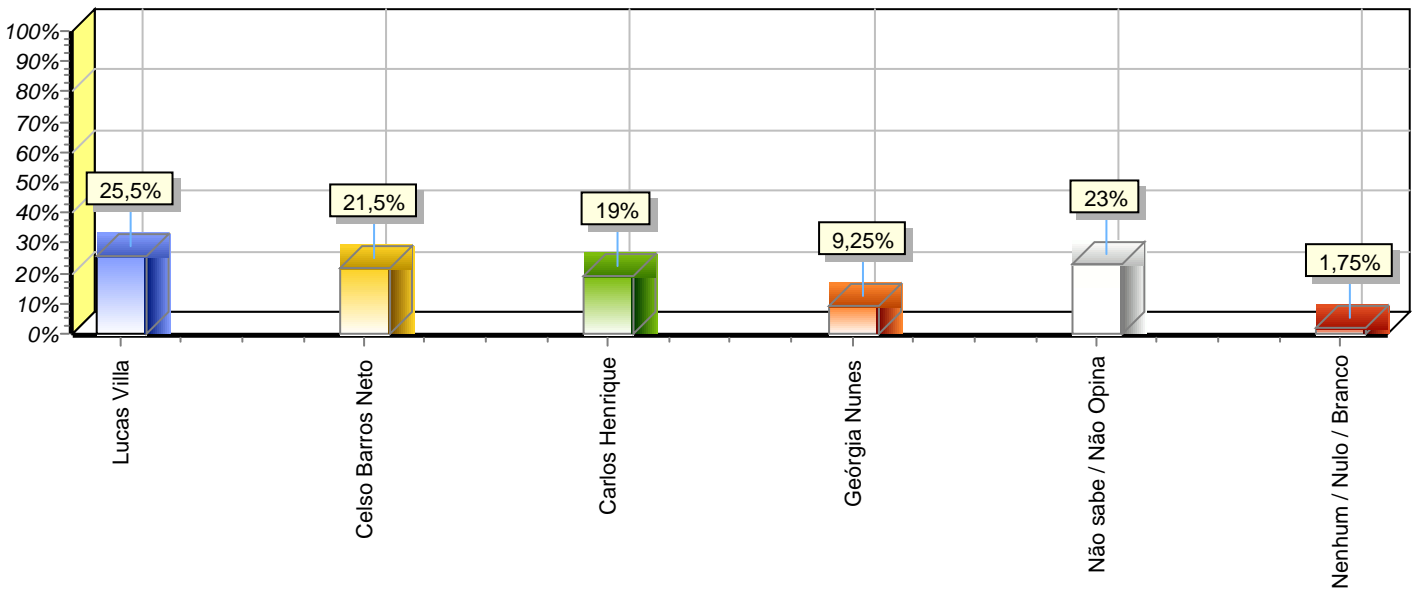
Pesquisa de Opinião Pública
Pesquisa OAB 2018
Total da Amostra

3ª) A eleição sendo hoje, E SENDO ESTES CANDIDATOS quem o(a) senhor (a) PRETENDE VOTAR para PRESIDENTE DA OAB/PI? (Estimulada)

Respostas	Total	%
Lucas Villa	102	25,50
Celso Barros Neto	86	21,50
Carlos Henrique	76	19,00
Geórgia Nunes	37	9,25
Não sabe / Não Opina	92	23,00
Nenhum / Nulo / Branco	7	1,75
Total	400	100,00

Fonte: Instituto Qualitativa

Realizado nos dias: 2 e 3 de novembro



Pesquisa de Opinião Pública
Pesquisa OAB 2018
Total da Amostra

4ª) A eleição sendo hoje, E SENDO ESTES CANDIDATOS quem o(a) senhor (a) NÃO VOTARIA de jeito nenhum para PRESIDENTE DA OAB/PI? (Estimulada)

Respostas	Total	%
Lucas Villa	70	17,50
Celso Barros Neto	56	14,00
Geórgia Nunes	39	9,75
Carlos Henrique	12	3,00
Não sabe / Não Opina	155	38,75
Nenhum / Nulo / Branco	68	17,00
Total	400	100,00

Fonte: Instituto Qualitativa

Realizado nos dias: 2 e 3 de novembro

